

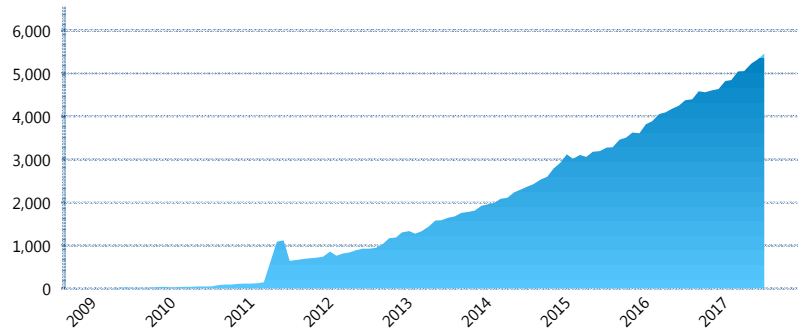
I. INFORMACIÓN FINANCIERA

I) Detalles del Fondo

Detalles del Fondo	
Razón Social	Multifondo de Previsión 1 XXI Banorte S/efore, S.A. de C.V.
Inicio de Operaciones	16/02/2009
Tipo de Fondo	Previsión Social
Clave Bolsa	XXINTEA
Activos Administrados *	5,459
ISIN	MX54XX0A0036
Comisión Anual	1.00%
Administrador	Afore XXI Banorte, S.A. de C.V.
Director General	Mtro. Juan Manuel Valle Pereña
Presidente del Consejo	C. Fernando Solís Soberón

Activos Administrados *

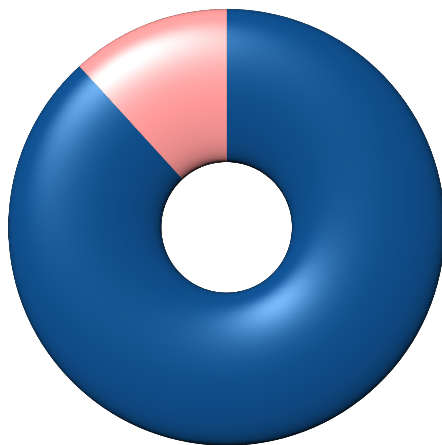
\$5,459



*Cifras en millones de pesos

Contiene el efecto de fusiones, cortes transversales y transferencias por edad. Para mayor información consultar: <http://www.consar.gob.mx/gobmx/Aplicativo/Factsheets/EC/ECSAR.pdf>

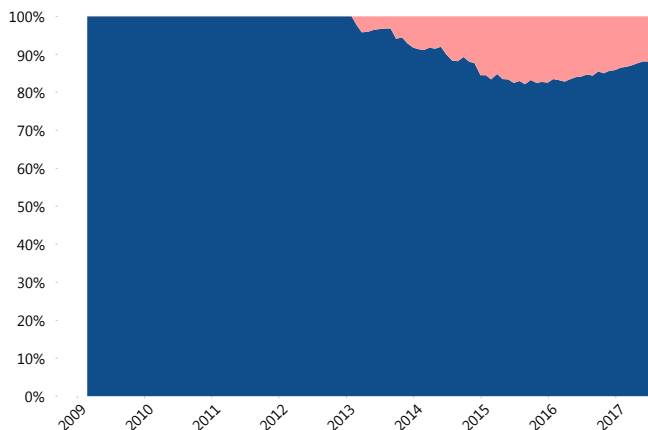
II) Inversiones



Deuda Gubernamental	88.23%
Deuda Nacional	11.77%

Tipo de Instrumento		XXI-Banorte (...)	Sistema Adicional...
Renta Variable Nacional	Renta Variable Nacional	0.00%	4.54%
	Total	0.00%	4.54%
Renta Variable Internacional	Renta Variable Internacional	0.00%	13.32%
	Total	0.00%	13.32%
Mercancías	Mercancías	0.00%	0.02%
	Total	0.00%	0.02%
FIBRAS	FIBRAS	0.00%	1.37%
	Total	0.00%	1.37%
Estructurado	Estructurados	0.00%	0.05%
	Total	0.00%	0.05%
Deuda Nacional	Alimentos	0.00%	0.24%
	Automotriz	0.42%	0.09%
	Banca de Desarrollo	2.59%	1.64%
	Bancario	0.64%	1.22%
	Bebidas	0.11%	0.09%
	Cemento	0.00%	0.01%
	Centros Comerciales	0.00%	0.00%
	Consumo	0.54%	0.19%
	Empresas Productivas del Estado	2.75%	2.83%
	Estados	0.00%	1.68%
	Europeos	0.00%	0.91%
	Grupos Industriales	0.00%	0.05%
	Infraestructura	0.82%	1.66%
	Otros	0.57%	0.48%
	Papel	0.00%	0.01%
	Serv. Financieros	0.00%	0.05%
	Telecom	0.61%	0.29%
	Transporte	0.00%	0.01%
	Vivienda	2.72%	1.70%
	Total	11.77%	13.13%
Deuda Internacional	Deuda Internacional	0.00%	0.01%
	Total	0.00%	0.01%
Deuda Gubernamental	BONDES	25.86%	16.23%
	BONOS	20.99%	15.69%
	BPA182	1.18%	0.39%
	BPAS	0.00%	0.21%
	BPAT	0.46%	3.11%
	CBIC	0.00%	0.12%
	CETES	5.25%	8.24%
	REPORTO	6.17%	4.64%
	UDIBONO	28.32%	18.80%
	UMS	0.00%	0.11%
Total	88.23%	67.55%	
Total	100.00%	100.00%	

Evolución de Inversiones



Deuda Gubernamental	88.23%
Deuda Nacional	11.77%

**Considera las inversiones de todo el grupo de SIEFORES Adicionales
Cifras al cierre de julio de 2017

III) Desempeño

Rendimiento Bolsa

Tipo	XXI-Banorte (SPS1)	Sistema Adicionales
1 año	2.66%	4.87%
2 años	3.82%	4.75%
3 años	3.20%	4.45%
5 años	3.50%	4.66%

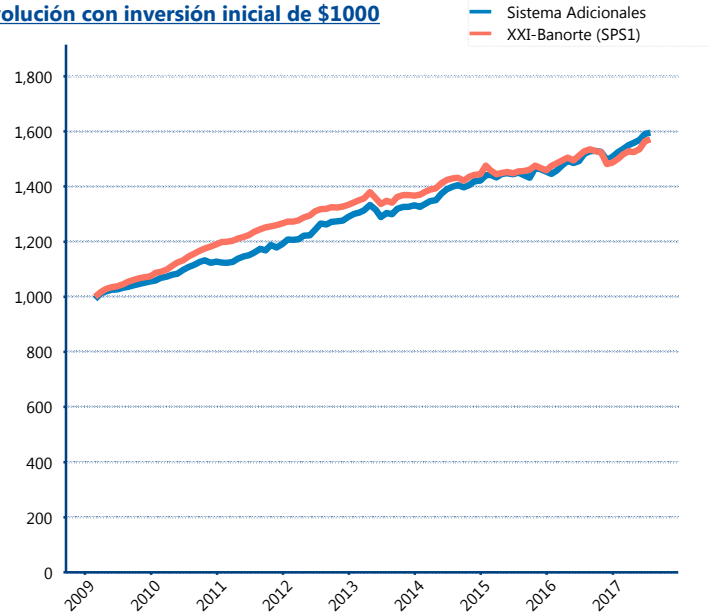
Indicador de Rendimiento Neto

N/A

N/A

N/A

Evolución con inversión inicial de \$1000



Construido con el precio de la Siefore registrado en la Bolsa Mexicana de Valores

IV) Medidas de sensibilidad y riesgos

Evolución del Plazo Promedio Ponderado

